

武蔵野税務署 からのお知らせです

スマホ

で確定申告！！



スマホカメラによる

給与の源泉徴収票の自動読み取り機能が追加！



かざして入力
とっても便利！！

給与所得の源泉徴収票

マイナ	マイナ
マイナ	マイナ
マイナ	マイナ
マイナ	マイナ



マイナンバーカードはお持ちですか？

まだお持ちでない方は、税務署でID・パスワードを取得してください。

ご自宅からのe-Tax申告のご案内

申告書の作成・送信は
国税庁ホームページから



確定申告



確定申告書等作成コーナーなら
自宅でいつでも申告♪

書き方や計算が分からない…



入力がめんどろ…





会社が休めない…




自動計算

画面の案内に沿って入力
すれば税額まで自動計算



自動入力

マイナポータル連携や
過去の申告データを
利用して自動入力



自宅から

マイナンバーカード
とスマホでe-Tax!



さらに！e-Taxなら早期還付されます

相談はチャットボットや電話でもできます！

▶ チャットボットでの相談

※令和4年1月上旬公開予定



税務職員ふたば

ご質問を入力いただければ、AIを活用した「税務職員ふたば」がお答えします。

▶ お電話での相談

e-Taxの使い方
(操作方法等)

e-Tax・作成コーナーヘルプデスク
(全国一律市内通話料金)

0570-01-5901

申告書の作成に
当たってのご不明点等

所轄の税務署へお電話ください



国税庁 法人番号7000012050002

(裏面もご覧ください)

令和3年分（令和4年1月以降）からはさらに便利に！

ICカードリーダーダライタ無しでe-Tax！

パソコンの画面に表示された2次元バーコードをスマホ（マイナンバーカード読取対応）で読み取れば、マイナンバーカードを使ってe-Taxで送信できます！


※ WindowsのMicrosoft Edge、Google Chrome、macOSのSafari、いずれにも対応。

ICカードリーダーダライタがなくてもOK



スマホのカメラで源泉徴収票を自動入力

スマホのカメラで給与所得の源泉徴収票を撮影すれば、金額や支払者情報などが自動で入力されます！



スマホ専用画面の対象範囲が拡大

スマホ専用画面の対象範囲

(NEW は令和4年1月から対応予定)

【対象所得】

- 給与所得
- 雑所得
- 一時所得
- 特定口座年間取引報告書 **NEW**
(上場株式等の譲渡所得等・配当所得等)
- 上場株式等の譲渡損失額（前年繰越分） **NEW**

【各種控除等】

- すべての所得控除
- 政党等寄附金特別控除
- 災害減免額
- 外国税額控除 **NEW**
- 予定納税額
- 本年分で差し引く繰越損失額

確定申告書の作成方法は動画でチェック！

確定申告書等作成コーナーを利用した入力方法などの動画をご案内しています

動画で見る確定申告



・このチラシには開発中の画面が含まれておりますので、実際の画面と異なる場合があります。
・Google Chromeの名称は、Google LLCの商標または登録商標です。
・Windows、Microsoft Edgeの名称は、米国及び他の国々で登録された米国Microsoft Corporationの商標です。
・macOSの名称は、米国及び他の国々で登録されたApple Inc.の商標です。

ネットで e-Tax

かんたん・便利♪

スマートフォンから！

STEP 1 国税庁ホームページへアクセス

推奨ブラウザ

iPhoneの方 Androidの方



Safari



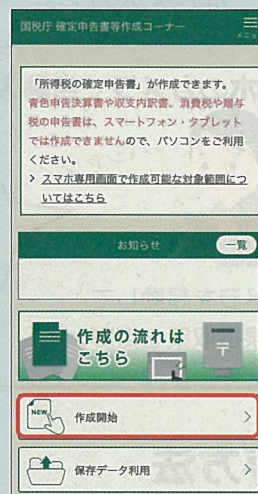
Google Chrome

確定申告



確定申告書等作成コーナー
にアクセス

確定申告書等作成コーナー



STEP 2 送信方法を選択

国税庁 確定申告書等作成コーナー

1 申告準備 → 2 → 3 → 4 → 5 → 6

申告内容に関する質問

Q 確定申告をする年分は令和3年分ですか。

はい いいえ

Q 提出方法を選択してください。

※ マイナンバーカード方式を選択した場合のみ、マイナポータルから各種証明書を取得し、所得税の申告等に利用できます。
詳細は以下のリンクからご確認ください。

> マイナポータルの利用について

e-Tax (マイナンバーカード方式) ?

e-Tax (ID・パスワード方式) ?

書面


次へ

戻る

マイナンバーカード方式




「マイナポータルアプリ」をインストールし、マイナンバーカードをスマホで読み取り



住所、氏名等の情報が表示されます

ID・パスワード方式



「ID・パスワード方式の届出完了通知」をお持ちの方



e-TaxのID (利用者識別番号) とパスワード (暗証番号) を入力

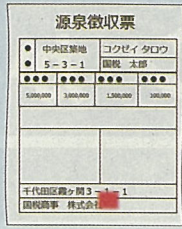
i 「ID・パスワード方式の届出完了通知」は税務署で発行しています

発行を希望される場合は、申告されるご本人が顔写真付きの本人確認書類をお持ちの上、お近くの税務署にお越しください。平成30年1月以降、税務署や確定申告会場にお越しになられた方は、「ID・パスワード方式の届出完了通知」が申告書の控えと一緒に保管されている場合がありますので、ご確認ください。

※ ID・パスワード方式は暫定的な対応ですので、お早めにマイナンバーカードの取得をお願いします。また、メッセージボックスの閲覧には、マイナンバーカード等が必要です。

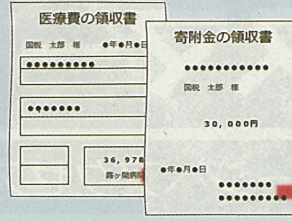


収入の入力



給与所得の源泉徴収票
などを入力

控除の入力



医療費やふるさと納税の領
収証などを入力

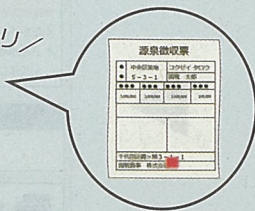


e-Taxで送信


スマホのカメラで自動入力！（給与所得の源泉徴収票）



カメラを起動して
源泉徴収票を撮影




内容を確認



読取内容が自動入力

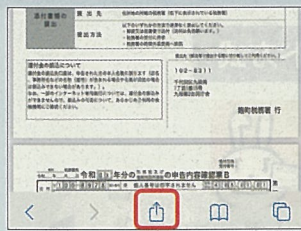
NEW!!

保存方法




「帳票表示・印刷」をタップ

iPhoneの方




「共有」ボタンをタップ

Androidの方



自動で端末内に申告書
データが保存される



「ファイル」に保存」を選択

保存データの確認方法

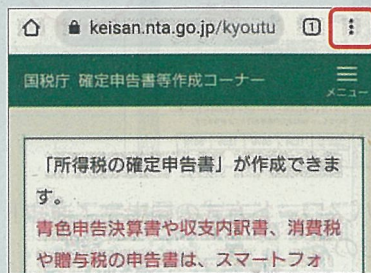
iPhoneの方



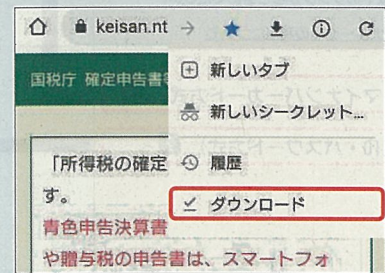
ファイル

保存データは「ファイル」アプリから
確認することができます

Androidの方



「Google Chrome」の
右上の「:」ボタンをタップ



「ダウンロード」メニューから
保存データを確認できます

・ご利用には別途通信料がかかります。
 ・このチラシには開発中の画面が含まれておりますので、実際の画面と異なる場合があります。
 ・iPhone、Safariの名称及びロゴは、米国及び他の国々で登録されたApple Inc.の商標です。iPhoneの商標は、アイホン株式会社のライセンスに基づき使用されています。
 ・Android、Google Chromeの名称及びロゴは、Google LLCの商標または登録商標です。